

さいたま市与野休日急患診療所

平成24年度の受診者数(人)

科目	4月	5月	6月	7月	8月	9月	10月	11月	12月	1月	2月	3月	計
内科	255	287	124	188	176	178	151	214	606	831	409	233	3,652
小児科	358	392	211	405	287	329	256	311	447	501	383	312	4,192
合計	613	679	335	593	463	507	407	525	1,053	1,332	792	545	7,844

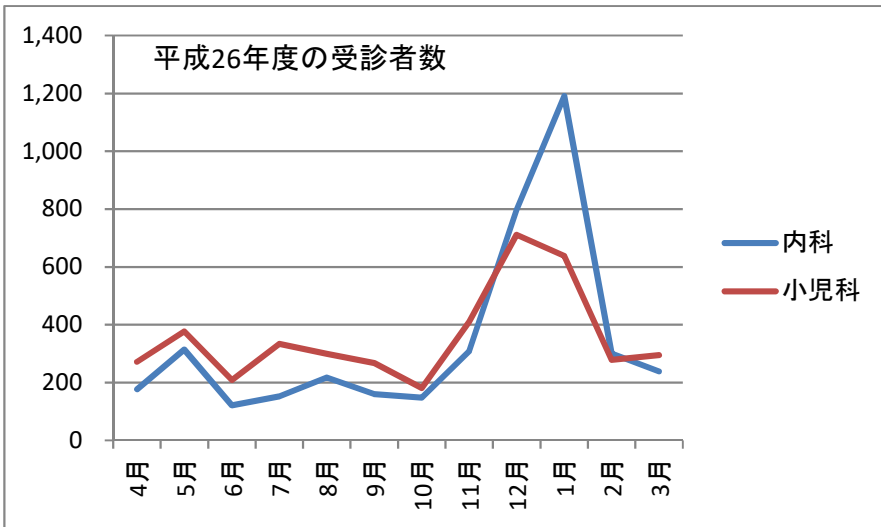
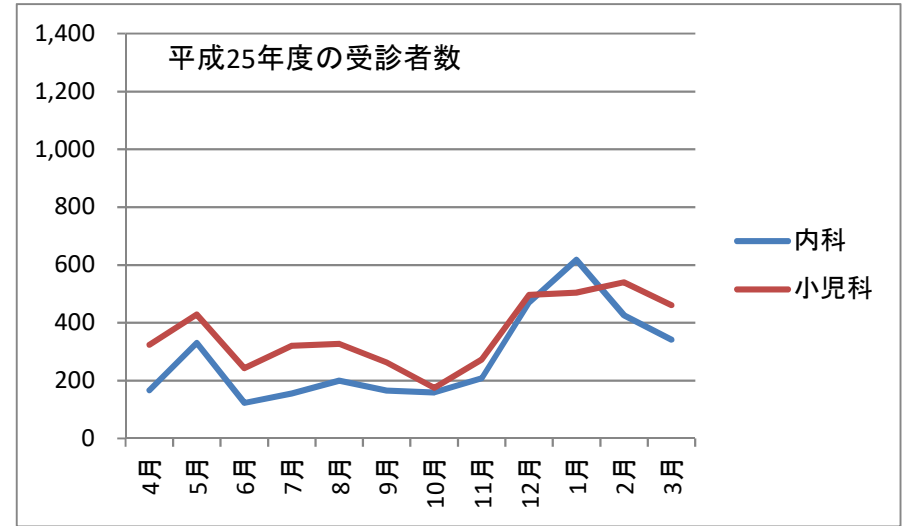
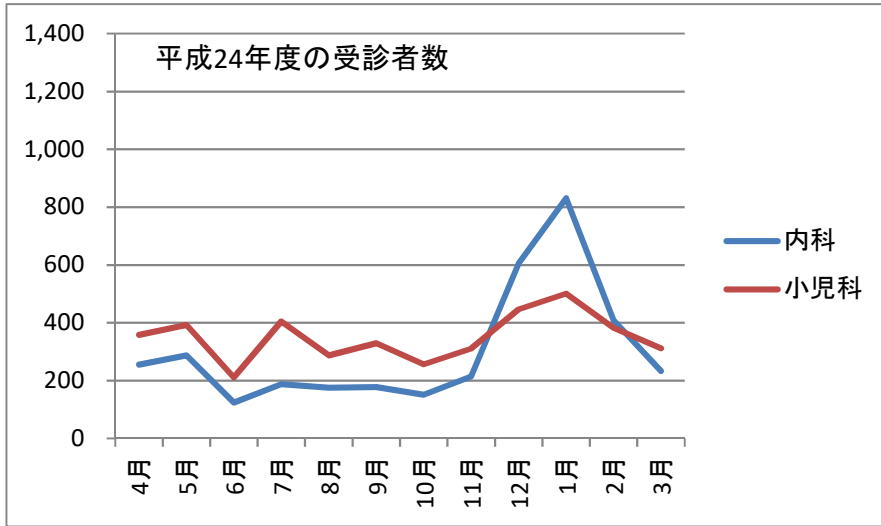
平成25年度の受診者数(人)

科目	4月	5月	6月	7月	8月	9月	10月	11月	12月	1月	2月	3月	計
内科	167	330	123	155	200	165	159	208	470	618	426	341	3,362
小児科	324	429	243	321	327	263	175	273	496	504	540	461	4,356
合計	491	759	366	476	527	428	334	481	966	1,122	966	802	7,718

平成26年度の受診者数(人)

科目	4月	5月	6月	7月	8月	9月	10月	11月	12月	1月	2月	3月	計
内科	177	314	121	152	217	160	148	308	797	1,191	301	239	4,125
小児科	272	377	209	334	300	267	181	410	711	638	278	295	4,272
合計	449	691	330	486	517	427	329	718	1,508	1,829	579	534	8,397

さいたま市与野休日急患診療所



さいたま市与野休日急患診療所

平成27年度の受診者数(人)

科目	4月	5月	6月	7月	8月	9月	10月	11月	12月	1月	2月	3月	計
内科	162	370	121	145	203	235	154	234	275	556	582	357	3,394
小児科	227	373	212	290	284	447	222	319	299	559	571	440	4,243
合計	389	743	333	435	487	682	376	553	574	1,115	1,153	797	7,637

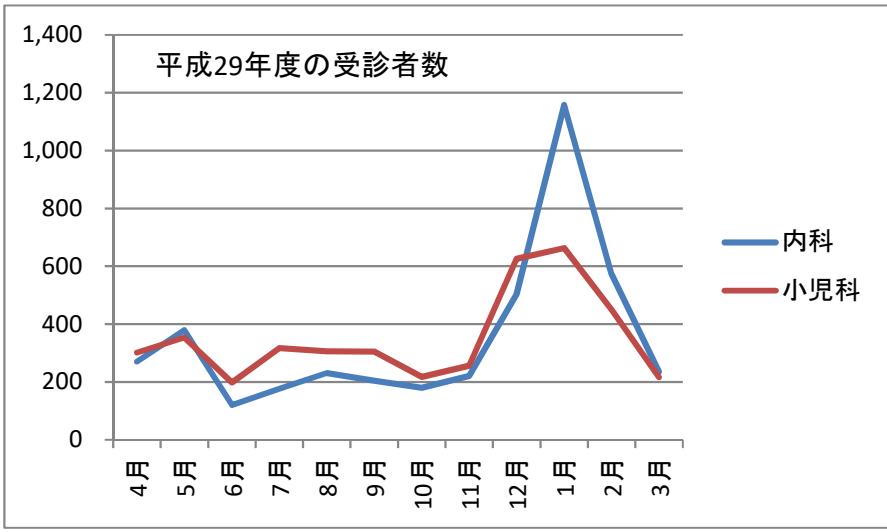
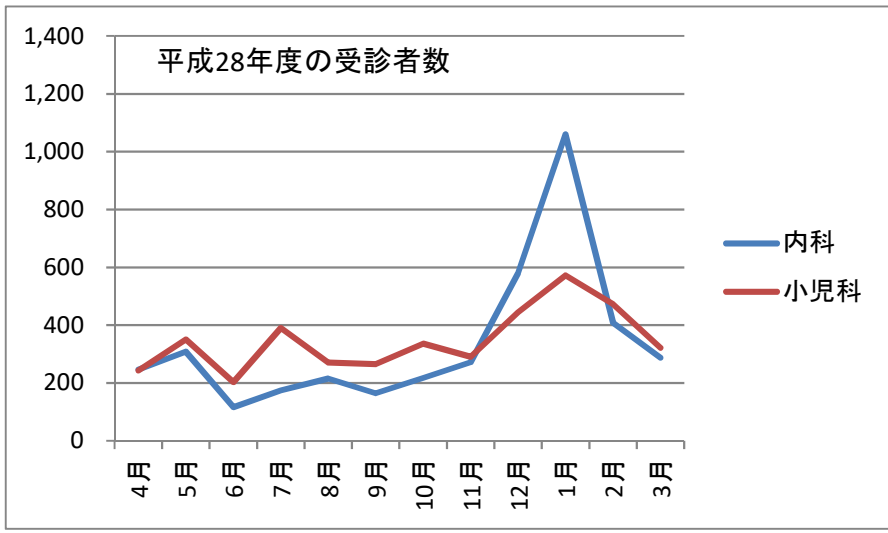
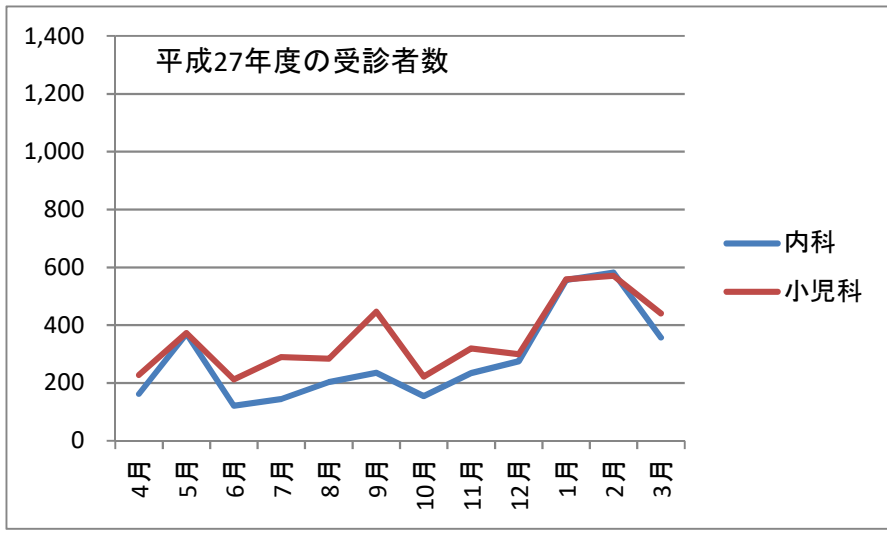
平成28年度の受診者数(人)

科目	4月	5月	6月	7月	8月	9月	10月	11月	12月	1月	2月	3月	計
内科	246	308	116	174	215	164	217	272	579	1,060	408	287	4,046
小児科	243	350	203	390	271	265	336	291	444	572	472	322	4,159
合計	489	658	319	564	486	429	553	563	1,023	1,632	880	609	8,205

平成29年度の受診者数(人)

科目	4月	5月	6月	7月	8月	9月	10月	11月	12月	1月	2月	3月	計
内科	271	379	120	176	231	204	180	221	503	1,158	573	235	4,251
小児科	302	354	198	317	306	305	217	256	626	663	450	216	4,210
合計	573	733	318	493	537	509	397	477	1,129	1,821	1,023	451	8,461

さいたま市与野休日急患診療所



さいたま市与野休日急患診療所

平成30年度の受診者数(人)

科目	4月	5月	6月	7月	8月	9月	10月	11月	12月	1月	2月	3月	計
内科	207	240	105	149	237	205	142	196	558	1,277	406	226	3,948
小児科	231	284	162	320	248	269	163	235	426	783	383	213	3,717
合計	438	524	267	469	485	474	305	431	984	2,060	789	439	7,665

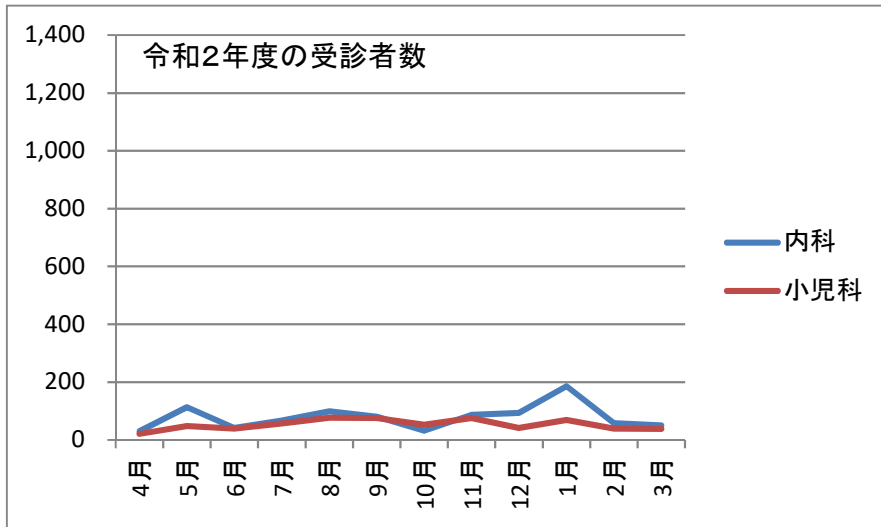
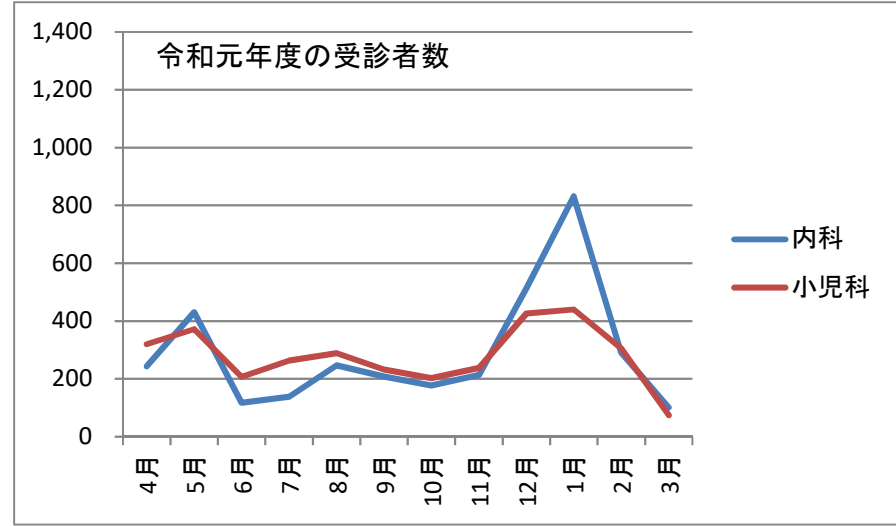
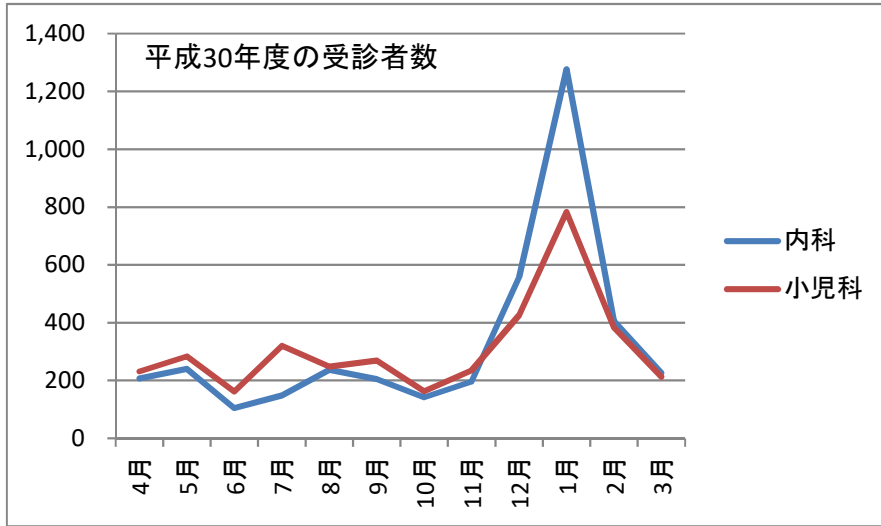
令和元年度の受診者数(人)

科目	4月	5月	6月	7月	8月	9月	10月	11月	12月	1月	2月	3月	計
内科	243	431	117	138	247	208	177	214	514	832	291	101	3,513
小児科	320	372	207	263	289	233	203	238	426	440	305	74	3,370
合計	563	803	324	401	536	441	380	452	940	1,272	596	175	6,883

令和2年度の受診者数(人)

科目	4月	5月	6月	7月	8月	9月	10月	11月	12月	1月	2月	3月	計
内科	30	113	41	67	99	80	32	87	94	186	58	50	937
小児科	21	48	39	57	77	76	53	76	41	69	39	38	634
合計	51	161	80	124	176	156	85	163	135	255	97	88	1,571

さいたま市与野休日急患診療所



さいたま市与野休日急患診療所

令和3年度の受診者数(人)

科目	4月	5月	6月	7月	8月	9月	10月	11月	12月	1月	2月	3月	計
内科	54	251	32	105	164	63	37	69	90	209	137	87	1,298
小児科	54	134	56	194	123	43	72	99	91	119	98	95	1,178
合計	108	385	88	299	287	106	109	168	181	328	235	182	2,476

令和4年度の受診者数(人)

科目	4月	5月	6月	7月	8月	9月	10月	11月	12月	1月	2月	3月	計
内科	75	164	30	161	121	61	65	64	202	263	64	55	1,325
小児科	87	133	67	209	121	104	85	79	128	138	92	61	1,304
合計	162	297	97	370	242	165	150	143	330	401	156	116	2,629

